



CITROËN



NOUVEAU CITROËN C3 / E-C3 AIRCROSS

**CARACTÉRISTIQUES TECHNIQUES
ET ÉQUIPEMENTS**

VERSIONS	Turbo 100ch, boîte manuelle*
	YOU / YOU + pack PLUS
MOTEUR	
Puissance administrative (CV)	5
Type	Turbo Essence Injection directe haute pression
Nombre de cylindres - soupapes	3 - 12
Cylindrée en cm ³	1 199
Puissance maxi en kW CEE (ch CEE) à tr/mn	74 (100) / 5 500
Couple maxi en Nm CEE à tr/min	205 / 1 750
Norme de dépollution	Euro 6.e
Système Stop&Start	Série
Intervalle de maintenance	25 000 km ou 12 mois
TRANSMISSION	
Boîte de vitesses	Manuelle
Nombre de rapports	6
DIRECTION	
Diamètre de braquage entre trottoirs (m)	10,9
LIAISON AU SOL - FREINS - PNEUMATIQUES	
Liaison au sol avant / arrière	Pseudo McPherson, ressorts hélicoïdaux et amortisseurs hydrauliques intégrés / Traverse déformable, ressorts hélicoïdaux et amortisseurs hydrauliques
Freins avant / arrière	Disques ventilés / tambours
Pneumatiques	205/55 R16 Classe A (YOU)
VOLUMES (en litres)	
Nombres de places	5
Volume du coffre (norme VDA) sous tablette	460
Volume du coffre au pavillon avec banquette arrière rabattue	1 600
MASSES (en kg)	
Masse à vide mini CEE (1)	1 298
Charge utile (2)	652
Masse totale admise en charge CEE (MTAC)	1 950
Masse maxi remorquable :	
- remorque non freinée	ND
- remorque freinée	1 300
Charge maxi sur flèche d'attelage	ND
Charge maxi sur barres de toit	ND
Masse totale roulante autorisée (MTRA)	ND

VERSIONS	Turbo 100ch, boîte manuelle*
	YOU / YOU + pack PLUS
PERFORMANCES (conducteur seul)	
Vitesse maxi en km/h	179 (limitée)
400 m départ arrêté en secondes	ND
1000 m départ arrêté en secondes	ND
0 à 100 km/h en secondes	19,5
30 à 60 km/h en 3ème (s)	ND
60 à 90 km/h en 4ème (s)	ND
80 à 120 km/h en 5ème (s)	ND
80 à 120 km/h en 6ème (s)	ND
CONSOMMATIONS (WLTP) (3)	
Vitesse basse (l/100 km)	ND
Vitesse moyenne (l/100 km)	ND
Vitesse élevée (l/100 km)	ND
Vitesse très élevée (l/100 km)	ND
Cycle combiné (l/100 km)	6,22*
Emissions de CO2 (g/km) - cycle combiné	ND
CARBURANT ET AdBlue® (capacités en litres)	
Sans plomb 95 et 98 RON	44

*En cours d'homologation cycle WLTP. ND : Non disponible.

(1) Sans conducteur. Les masses peuvent augmenter en fonction des équipements.

(2) Différence entre MTAC et la masse à vide mini CEE.

(3) Données mini - maxi, en fonction des équipements..

VERSIONS	Hybride 136ch, boîte automatique*
	YOU + pack PLUS / MAX
MOTEUR	
Puissance administrative (CV)	7
Type	"Turbo Essence Injection directe haute pression"
Nombre de cylindres - soupapes	3 - 12
Cylindrée en cm ³	1 199
Puissance maxi en kW CEE (ch CEE) à tr/mn	100 (136) / 5 500
Couple maxi en Nm CEE à tr/min	230 / 1 750
Norme de dépollution	Euro 6.e
Système Stop&Start	Série
Intervalle de maintenance	25 000 km ou 12 mois
MOTEUR ÉLECTRIQUE	
Batterie	Lithium Fer Phosphate
Puissance maxi en kW CEE (ch CEE) à tr/min	15,6kW (21 ch)
Couple maxi en Nm CEE à tr/min	55
Tension totale (V)	48
Capacité batterie brut (kWh) / Capacité batterie utile (kWh) / Puissance batterie (kW)	0,89 / 0,432 / 100
TRANSMISSION	
Boîte de vitesses	Automatique
Nombre de rapports	6
DIRECTION	
Diamètre de braquage entre trottoirs (m)	10,9
LIAISON AU SOL - FREINS - PNEUMATIQUES	
Liaison au sol avant / arrière	Pseudo McPherson, ressorts hélicoïdaux et amortisseurs hydrauliques intégrés / Traverse déformable, ressorts hélicoïdaux et amortisseurs hydrauliques
Freins avant / arrière	Disques ventilés / tambours
Pneumatiques	205/50 R17 Classe A (MAX)
VOLUMES (en litres)	
Nombres de places	5
Volume du coffre (norme VDA) sous tablette	460
Volume du coffre au pavillon avec banquette arrière rabattue	1 600

VERSIONS	Hybride 136ch, boîte automatique*
	YOU + pack PLUS / MAX
MASSES (en kg)	
Masse à vide mini CEE (1)	1 389
Charge utile (2)	631
Masse totale admise en charge CEE (MTAC)	2 020
Masse maxi remorquable :	
- remorque non freinée	710
- remorque freinée	1 250
Charge maxi sur flèche d'attelage	ND
Charge maxi sur barres de toit	ND
Masse totale roulante autorisée (MTRA)	ND
PERFORMANCES (conducteur seul)	
Vitesse maxi en km/h	192 (limitée)
400 m départ arrêté en secondes	ND
1000 m départ arrêté en secondes	ND
0 à 100 km/h en secondes	8,78
30 à 60 km/h en 3ème (s)	ND
60 à 90 km/h en 4ème (s)	ND
80 à 120 km/h en 5ème (s)	ND
80 à 120 km/h en 6ème (s)	ND
CONSOMMATIONS (WLTP) (3)	
Vitesse basse (l/100 km)	ND
Vitesse moyenne (l/100 km)	ND
Vitesse élevée (l/100 km)	ND
Vitesse très élevée (l/100 km)	ND
Cycle combiné (l/100 km)	5,56*
Emissions de CO2 (g/km) - cycle combiné	ND
CARBURANT ET AdBlue® (capacités en litres)	
Sans plomb 95 et 98 RON	44

*En cours d'homologation. ND : Non disponible.

(1) Sans conducteur. Les masses peuvent augmenter en fonction des équipements.

(2) Différence entre MTAC et la masse à vide mini CEE.

(3) Données mini - maxi, en fonction des équipements..

VERSIONS	Électrique 113ch, autonomie standard, boîte automatique*
	YOU / YOU + pack PLUS / MAX
MOTEUR	
Puissance administrative (CV)	4
Type	Electrique
Puissance maxi en kW CEE (ch CEE) à tr/mn	83 (113) / 9 030
Couple maxi en Nm CEE à tr/min	124 / 5 445
Protocole d'homologation	WLTP
Intervalle de maintenance	25 000 km ou 2 ans (première opération à 12 500 km ou un an)
TRANSMISSION	
Boîte de vitesses	Automatique
Nombre de rapports	Réducteur mono-rapport
BATTERIE	
Type	Lithium Fer Phosphate
Capacité (kWh)	44
Temps de charge	
- de 0 à 100% sur prise domestique (8 A)	21 h 54
- de 0 à 100% sur prise renforcée Green'Up™ (16 A)	09 h 39
- de 0 à 100% sur Wallbox 32 A monophasé (chargeur 7,4 kW)	04 h 20
- de 0 à 100% sur Wallbox 32 A triphasé (chargeur 11 kW)	02 h 51
- de 20 à 80% sur borne de charge rapide (100 kW)	26 min
Chargeur embarqué (kW)	7,4 (série) / 11 (option)
DIRECTION	
Diamètre de braquage entre trottoirs (m)	10,9
LIAISON AU SOL - FREINS - PNEUMATIQUES	
Liaison au sol avant / arrière	Pseudo McPherson, ressorts hélicoïdaux et amortisseurs hydrauliques intégrés / Traverse déformable, ressorts hélicoïdaux et amortisseurs hydrauliques
Freins avant / arrière	Disques ventilés / disques
Pneumatiques	215/65 R16 Classe A (YOU) 215/60 R17 Classe A (MAX)
VOLUMES (en litres)	
Nombres de places	5
Volume du coffre sous tablette	460
Volume du coffre au pavillon avec banquette arrière rabattue	1 600

VERSIONS	Électrique 113ch, autonomie standard, boîte automatique*
	YOU / YOU + pack PLUS / MAX
MASSES (en kg)	
Masse à vide mini CEE (1)	1 504
Charge utile (2)	526
Masse totale admise en charge CEE (MTAC)	2 030
Masse maxi remorquable :	
- remorque non freinée	350
- remorque freinée	350
- charge maxi sur flèche	ND
Charge maxi sur barres de toit	ND
Masse totale roulante autorisée (MTRA)	2 380
PERFORMANCES (conducteur seul)	
Vitesse maxi en km/h	143 (limitée)
400 m départ arrêté en secondes	19,2
1000 m départ arrêté en secondes	35,6
0 à 100 km/h en secondes	12,9
30 à 60 km/h en Drive (s)	3,2
60 à 90 km/h en Drive (s)	4,5
80 à 120 km/h en Drive (s)	9,3
AUTONOMIES ET CONSOMMATIONS (WLTP) (3)	
Autonomie en cycle combiné (WLTP)	jusqu'à 300 km
Autonomie en cycle urbain (WLTP)	ND
Consommation électrique (kW.h/km) :	
- Vitesse basse	12,0 - 12,3
- Vitesse moyenne	13,0 - 13,3
- Vitesse élevée	16,0 - 16,2
- Vitesse très élevée	25,1 - 25,2
- Cycle combiné	18,1 - 18,3
- Cycle urbain	12,6 - 12,9
Emissions de CO2 (g/km) - cycle combiné	0 - 0

*En cours d'homologation. ND : Non disponible.

(1) Sans conducteur. Les masses peuvent augmenter en fonction des équipements.

(2) Différence entre MTAC et la masse à vide mini CEE.

(3) Données mini - maxi, en fonction des équipements..

VERSIONS	YOU	YOU + pack PLUS	MAX
CONFORT ET SÉCURITÉ			
ABS avec REF (Répartiteur Electronique de Freinage) et AFU (Aide au Freinage d'Urgence)	●	○	●
Aérateurs latéraux en noir mat et 2 aérateurs en zone centrale sur planche de bord	●		
Aérateurs latéraux en noir brillant et 2 aérateurs en zone centrale sur planche de bord		○	●
Aide au démarrage en pente	●	○	●
Aide au stationnement arrière	●		
Aide au stationnement arrière avec Caméra de recul		○	
Aide au stationnement avant, arrière et latéral avec Caméra de recul			●
Airbags frontaux avant, latéraux avant et rideaux	●	○	●
Allumage automatique des feux de croisement	●	○	●
Allumage des feux de détresse en cas de forte décélération	●	○	●
Anneau de remorquage AV et AR	●	○	●
Caméra de recul		○	●
Clignotants impulsionnels	●	○	●
Climatisation automatique		○	●
Climatisation manuelle	●		
Condamnation centralisée avec PLIP	●	○	●
Détection de sous-gonflage	●	○	●
Direction à assistance électrique	●	○	●
Eclairage d'accueil et d'accompagnement	●	○	●
ESP (contrôle dynamique de stabilité)	●	○	●
Essuie-vitre avant automatique (capteur de pluie)		○	●
Fixations ISOFIX sur les 2 places latérales arrière avec 3 points d'encrage	●	○	●
Frein de stationnement manuel	version essence		
Frein de stationnement électrique	version électrique	○	●
Kit de dépannage provisoire de pneumatiques	○	○	○
Lève-vitres avant et arrière électriques (descente séquentielle)		○	●
Lève-vitres avant électriques (descente séquentielle)	●		

● Série ○ Option

VERSIONS	YOU	YOU + pack PLUS	MAX
CONFORT ET SÉCURITÉ (suite)			
Pare-brise acoustique	version électrique	<input type="radio"/>	<input checked="" type="radio"/>
Plancher de coffre escamotable		<input type="radio"/>	<input checked="" type="radio"/>
Pack Safety - Active Safety Brake (Freinage automatique d'urgence) - Alerte Active de Franchissement Involontaire de Ligne - Alerte attention conducteur - Reconnaissance des panneaux de vitesse - Régulateur-Limiteur de vitesse	<input checked="" type="radio"/>	<input type="radio"/>	<input checked="" type="radio"/>
Poignée de maintien rang 2		<input type="radio"/>	<input checked="" type="radio"/>
Prédisposition pour roue de secours (pour montage d'une roue de secours en accessoire) (1)	<input type="radio"/>	<input type="radio"/>	<input type="radio"/>
Répétiteur de clignotant dans le rétroviseur	<input checked="" type="radio"/>	<input type="radio"/>	
Répétiteur de clignotant dans le rétroviseur à LED			<input checked="" type="radio"/>
Rétroviseur intérieur électrochrome			<input checked="" type="radio"/>
Rétroviseurs extérieurs dégivrants et rabattables électriquement		<input type="radio"/>	<input checked="" type="radio"/>
Rétroviseurs extérieurs électriques	<input checked="" type="radio"/>		
Sécurité enfants mécanique	<input checked="" type="radio"/>	<input type="radio"/>	<input checked="" type="radio"/>
Siège conducteur avec réglage en hauteur			<input checked="" type="radio"/>
Sièges Advanced Comfort		<input type="radio"/>	<input checked="" type="radio"/>
Système de Surveillance d'Angle Mort			<input checked="" type="radio"/>
Sortie air sous les sièges (2)	<input checked="" type="radio"/>	<input type="radio"/>	<input checked="" type="radio"/>
Suspension Citroën Advanced Comfort	<input checked="" type="radio"/>	<input type="radio"/>	<input checked="" type="radio"/>
Témoin et alerte de non-bouclage des ceintures avant et de débouclage avant et arrière	<input checked="" type="radio"/>	<input type="radio"/>	<input checked="" type="radio"/>
Volant gainé avec décor chrome		<input type="radio"/>	<input checked="" type="radio"/>
Volant avec commandes multifonctions réglable en hauteur et en profondeur	<input checked="" type="radio"/>	<input type="radio"/>	<input checked="" type="radio"/>
Configuration 7 places : (3) - Banquette 2 places en rang 3 avec dossiers rabattables 50/50, appuie-têtes réglables, accoudoirs et portes-gobelet individuels - Mise en portefeuille du rang 2 pour faciliter l'accès au rang 3 - 1 Prise USB type-C supplémentaire au rang 3 (charge rapide 3A) - Plancher de coffre plat avec banquette rang 2 et 3 rabattues		<input type="radio"/>	<input checked="" type="radio"/>

● Série ○ Option

(1) Entraîne la suppression du Kit de dépannage provisoire de pneumatiques. Option uniquement disponible avec les motorisations Turbo 100ch et Hybride 136ch.

(2) Version électrique sur la finition YOU. Sur YOU + pack PLUS non disponible avec la motorisation Turbo 100ch, boîte manuelle.

(3) Option uniquement disponible avec les motorisations Turbo 100ch et Hybride 136ch sur la finition YOU + pack PLUS et Hybride 136ch sur la finition MAX.

VERSIONS	YOU	YOU + pack PLUS	MAX
INTÉRIEUR ET INFO-DIVERTISSEMENT			
1 prise USB type-C (charge rapide 3A) sur la planche de bord	●		
1 Prise USB type-C (charge standard) et data sur la planche de bord + 2 Prises USB type-C (charge rapide 3A) en rang 2 (1)		○	
1 Prise USB type-C (charge standard) et data sur la planche de bord + 1 Prise USB type-C (charge rapide 3A) sur la console centrale 2 Prises USB type-C (charge rapide 3A) en rang 2 (2)		○	
1 Prise USB type-C (charge standard) et data sur la planche de bord + 1 Prise USB type-C (charge rapide 3A) sur la console centrale 2 Prises USB type-C (charge rapide 3A) en rang 2			●
1 Prise USB type-C (charge rapide 3A) et data sur la planche de bord + 2 Prises USB type-C (charge rapide 3A) en rang 2 + 1 prise USB type-C (charge rapide 3A) en rang 3 (3)			●
Apple CarPlay® et Android Auto™ sans fil		○	●
Banquette arrière avec dossier fractionnable 2/3 - 1/3	●	○	●
Boitier télématique : Appels d'urgence et Citroën Assistance (4)	●	○	●
Citroën Head up Display (affichage tête haute couleur - LCD) avec C-Zen Lounge	version essence		
Citroën Head up Display (affichage tête haute couleur - TFT) avec C-Zen Lounge	version électrique	○	●
Commandes au volant du système audio	●	○	●
Console centrale haute avec rangement fermé et accoudoir (5)		○	●
Eclairage d'accompagnement et d'accueil	●	○	●
Ecran centrale 10,25" tactile		○	●
Kit mains libres Bluetooth	●	○	●
Navigation 3D sur écran central 10,25" tactile			●
Miroir de courtoisie conducteur et passager		○	●

● Série ○ Option

(1) Sur la version Turbo 100ch, boîte manuelle.

(2) Sur les versions Hybride 136ch, boîte automatique et Électrique 113ch, boîte automatique

(3) Avec l'option Configuration 7 places.

(4) Comprend les services Connect ONE pendant une période de 10 ans.

(5) Indisponible avec la version Turbo 100ch, boîte manuelle.

VERSIONS	YOU	YOU + pack PLUS	MAX
INTÉRIEUR ET INFO-DIVERTISSEMENT (suite)			
Ordinateur de bord multifonctions avec indicateur de température extérieure	●	○	●
Plafonnier avant simple à lampe	●		
Plafonnier avant à LED avec lecteurs de cartes		○	●
Poches aumônières au dos des sièges avant	●	○	●
Prise 12 V verticale sur la console	●		
Prise 12 V en arrière de console (1)		○	●
Recharge sans fil pour smartphone			●
Station d'accueil Smartphone : - Radio via Smartphone (avec application MyCitroën Play) - 2 haut-parleurs en rang 1 - Reconnaissance vocale via smartphone	●		
Système audio numérique MP3 6 HP (DAB)		○	●
SPÉCIFICITÉS Ë-C3 AIRCROSS ÉLECTRIQUE			
Câble de recharge Mode 3 (Wall Box) triphasé 3x32A pour prise de charge T2, longueur 5 mètres	●	○	●
Chargeur embarqué 7,4 kW monophasé	●	○	●
Chargeur embarqué 11 kW triphasé	○		○
E-Remote (commande à distance) : Contrôle de la charge	●		
E-Remote : Contrôle de la charge et Préconditionnement thermique		○	●
Recharge rapide en courant continu de 100 kW (2)	●	○	●
Système d'alerte sonore des véhicules	●	○	●
Services Connect PLUS (pour une période d'essai de 12 mois)	●	○	●

● Série ○ Option

(1) Avec Hybride 136ch et Électrique 113ch sur YOU + pack PLUS.

(2) Sur une borne publique.

VERSIONS	YOU	YOU + pack PLUS	MAX
DESIGN EXTERIEUR			
Barres de toit Noir Brillant		<input type="radio"/>	<input checked="" type="radio"/>
Centre de roue noir avec logo et cache écrous			<input checked="" type="radio"/>
Color Clips : Blanc, Infra Rouge ou Bronze, selon teinte de caisse (1)		<input type="radio"/>	<input checked="" type="radio"/>
Coques de rétroviseurs Noir Brillant		<input type="radio"/>	<input checked="" type="radio"/>
Coques de rétroviseurs Noir Mat	<input checked="" type="radio"/>		
Décors extérieurs Noir Brillant (enjolveurs de montant central et custode)		<input type="radio"/>	<input checked="" type="radio"/>
Décors extérieurs Noir Mat (enjolveurs de montant central et custode)	<input checked="" type="radio"/>		
Elargisseurs d'aile Noir Mat	<input checked="" type="radio"/>	<input type="radio"/>	<input checked="" type="radio"/>
Feux arrière 3D à LED		<input type="radio"/>	<input checked="" type="radio"/>
Feux diurnes à LED	<input checked="" type="radio"/>	<input type="radio"/>	<input checked="" type="radio"/>
Projecteurs à LED		<input type="radio"/>	<input checked="" type="radio"/>
Toit bi-ton : Noir Perla Nera ou Blanc Opale, selon teintes de caisse (1)			<input checked="" type="radio"/>
Toit monoton	<input checked="" type="radio"/>	<input type="radio"/>	<input type="radio"/>
Poignées de portes extérieures Noir Brillant		<input type="radio"/>	<input checked="" type="radio"/>
Poignées de portes extérieures Noir Mat	<input checked="" type="radio"/>		
Sabots avant et arrière		<input type="radio"/>	<input checked="" type="radio"/>
Vitres latérales teintées	<input checked="" type="radio"/>		
Vitres et lunette arrière surteintées		<input type="radio"/>	<input checked="" type="radio"/>
ENJOLIVEURS ET JANTES			
Enjolveurs 16" TITANITE (2)	<input checked="" type="radio"/>		
Enjolveurs 17" SYLVANITE (2)		<input type="radio"/>	
Jantes Alliage 17" ARAGONITE Diamantées (2)			<input checked="" type="radio"/>



● Série ○ Option

(1) Voir détail page TEINTES.

(2) Avec pneus classe A chainables.



	AMBIANCE URBAN BRONZE	AMBIANCE URBAN BRONZE	AMBIANCE METROPOLITAN GREY
	<ul style="list-style-type: none"> • Garnissage Tissu Noir / Tissu Quadric <ul style="list-style-type: none"> • Appuis-tête avant intégrés réglables en hauteur • Décors sur les panneaux de porte avant et arrière Bronze <ul style="list-style-type: none"> • Décors sur la planche de bord Bronze • Fixations ISOFIX sur les deux places latérales (1) • Lève-vitres avant électriques (descente séquentielle) <ul style="list-style-type: none"> • Siège conducteur réglage en hauteur • Poches aumônières au dos des sièges avant • Volant avec commandes multifonctions réglable en hauteur et en profondeur 	<ul style="list-style-type: none"> • Garnissage Tissu Noir / Tissu Quadric <ul style="list-style-type: none"> • Accoudoir central avant avec rangement fermé (2) • Accoudoirs de porte avant et arrière (3) • Appuis-tête avant intégrés réglables en hauteur <ul style="list-style-type: none"> • Console centrale haute (2) • Décors sur les panneaux de porte avant et arrière Bronze <ul style="list-style-type: none"> • Décors sur la planche de bord Bronze • Fixations ISOFIX sur les deux places latérales (1) • Lève-vitres avant et arrière électriques (descente séquentielle) <ul style="list-style-type: none"> • Siège conducteur réglage en hauteur • Poches aumônières au dos des sièges avant • Volant Gainé avec décor chrome avec commandes multifonctions réglable en hauteur et en profondeur 	<ul style="list-style-type: none"> • Garnissage Maille Hello Noire / Toile enduite gris clair <ul style="list-style-type: none"> • Accoudoir central avant avec rangement fermé <ul style="list-style-type: none"> • Accoudoirs de porte avant et arrière (3) • Appuis-tête avant intégrés réglables en hauteur <ul style="list-style-type: none"> • Console centrale haute • Décors sur les panneaux de porte avant et arrière Sidérite <ul style="list-style-type: none"> • Décors sur la planche de bord Sidérite • Fixations ISOFIX sur les deux places latérales (1) • Lève-vitres avant et arrière électriques (descente séquentielle) <ul style="list-style-type: none"> • Planche de bord Sofa recouverte de textile • Siège conducteur réglage en hauteur • Poches aumônières au dos des sièges avant • Volant Gainé avec décor chrome avec commandes multifonctions réglable en hauteur et en profondeur
		Sièges Advanced Comfort	Sièges Advanced Comfort
YOU	●		
YOU + pack PLUS		○	
MAX			●

● Série ○ Option

(1) Avec 3 points ancrage.

(2) Sur les versions Hybrides 136ch et Électrique 113ch.











(3) Recouverts de textile moussé avec étiquette "Happy Tags" (messages positifs).

FINITION		YOU						
					Color Clips (1)	YOU + pack PLUS		
Barres de toit						Série	Série	Série
Teintes de toit		Monoton	Noir Perla Nera	Blanc Opale		Monoton	Noir Perla Nera	Blanc Opale
Teintes de caisse								
Bleu Monte Carlo (O)	P07A	<input checked="" type="radio"/>	<input type="radio"/>		<input checked="" type="radio"/> Infra Rouge	<input checked="" type="radio"/>	<input type="radio"/>	
Blanc Banquise (O)	P0WP	<input type="radio"/>	<input type="radio"/>		<input checked="" type="radio"/> Infra Rouge	<input type="radio"/>	<input type="radio"/>	
Gris Mercury (M)	M0SX	<input type="radio"/>	<input type="radio"/>		<input type="radio"/> Blanc	<input type="radio"/>	<input type="radio"/>	
Noir Perla Nera (N)	M09V	<input type="radio"/>		<input type="radio"/>	<input type="radio"/> Blanc	<input type="radio"/>		<input type="radio"/>
Rouge Elixir (S)	M0VH		<input checked="" type="radio"/>		<input type="radio"/> Bronze		<input checked="" type="radio"/>	
Vert Montana (M)	M0WD			<input checked="" type="radio"/>	<input type="radio"/> Bronze			<input checked="" type="radio"/>

(M) : métallisée - (N) : nacrée - (O) : opaque - (S) : spéciale nacrée vernis teinté.

● Série ○ Option

(1) Série selon teinte. Pièce de décor coloré sur le bouclier et la custode arrière. Disponibles en accessoire.


FINITION	MAX			
	Color Clips (1)	Série	Série	Série
Barres de toit				
Teintes de toit		Monoton (2)	Noir Perla Nera	Blanc Opale
Teintes de caisse				
Bleu Monte Carlo (O)	Infra Rouge	● 	○ 	
Blanc Banquise (O)	Infra Rouge	○ 	○ 	
Gris Mercury (M)	Blanc	○ 	○ 	
Noir Perla Nera (N)	Blanc	○ 		○ 
Rouge Elixir (S)	Bronze		● 	
Vert Montana (M)	Bronze			● 

(M) : métallisée - (N) : nacrée - (O) : opaque - (S) : spéciale nacrée triple couche.

● Série ○ Option

(1) Série selon teinte. Pièce de décor coloré sur le bouclier et la custode arrière. Disponibles en accessoire.

(2) Option suppression du toit bi-ton à saisir lors de la commande non disponible avec la teinte Rouge Elixir et Vert Montana.



Garde au sol : 193 mm versions électriques et jusqu'à 200 mm versions essences et hybrides.
Valeurs en millimètres.

CITROËN préfère **TOTAL**

AUTOMOBILES CITROËN : Société Anonyme au capital de 159 000 000 euros – Siège social : 2-10, boulevard de l'Europe - 78300 Poissy - RCS 642 050 199. Ce document ne concerne que les véhicules commercialisés en UE. Les informations sur les modèles et leurs caractéristiques correspondent à une définition au moment de l'impression de ce document ; elles ne peuvent être considérées comme contractuelles. Citroën se réserve le droit de

modifier sans préavis les caractéristiques des modèles présentés, sans être tenu de mettre à jour ce document. AUTOMOBILES CITROËN atteste, par application des dispositions de la directive CEE n° 2000/53 CE du 18 septembre 2000 relative aux véhicules hors d'usage, qu'elle atteint les objectifs fixés par celle-ci et que des matières recyclées sont utilisées dans la fabrication des produits qu'elle commercialise. La représentation des

teintes est indicative, les techniques d'impression ne permettant pas une reproduction fidèle des couleurs. Les véhicules transformés par des carrossiers peuvent présenter des caractéristiques techniques, des performances, des consommations, des émissions de CO₂, et des équipements différents. Si, malgré le soin apporté à la réalisation de ce catalogue, vous pensez qu'il comporte une erreur, n'hésitez pas à nous contacter.

Pour tout renseignement, téléphonez à Citroën Information Clientèle au 01 58 79 18 18 ou connectez-vous : www.citroen.fr - Pour toute information sur le Service Citroën, contactez l'un des Points de Vente de notre Réseau en France. Citroën Assistance : 0 800 05 24 24 (appel gratuit).



Pensez à covoturer. #SeDéplacerMoinsPolluer

POUR DÉCOUVRIR LA GAMME CITROËN

Connectez-vous sur www.citroen.fr, depuis votre mobile sur <http://m.citroen.fr> ou téléchargez gratuitement l'application.

