



CITROËN



CITROËN C4 CITROËN E-C4

CARACTÉRISTIQUES **TECHNIQUES**
ET **ÉQUIPEMENTS**

CITROËN C4 CARACTÉRISTIQUES TECHNIQUES

Juin 2024

VERSIONS	PureTech 100ch, boîte manuelle	PureTech 130ch, boîte manuelle	PureTech 130ch, boîte automatique	Hybride 100ch, boîte automatique	Hybride 136ch, boîte automatique	BlueHdi 130ch, boîte automatique
	YOU	YOU PLUS MAX	PLUS BUSINESS# MAX	YOU	PLUS BUSINESS# MAX	PLUS BUSINESS# MAX
MOTEUR						
Puissance administrative (CV)	5	7	7	5	7	7
Type	Turbo Essence Injection directe haute pression					Turbo Diesel Injection directe haute pression
Nombre de cylindres - soupapes	3 - 12	3 - 12	3 - 12	3 - 12	3 - 12	4 - 16
Cylindrée en cm ³	1199	1199	1199	1199	1199	1499
Puissance maxi en kW CEE (ch CEE) à tr/mn	75 (102) / 5 500	96 (131) / 5 500	96 (131) / 5 500	74 (100) / 5 500	100 (136) / 5 500	96 (131) / 3 750
Couple maxi en Nm CEE à tr/min	205 / 1 750	230 / 1 750	230 / 1 750	205 / 1 750	230 / 1 750	300 / 1 750
Norme de dépollution	Euro 6.e					
Système Stop&Start	Série					
Intervalle de maintenance	20 000 km ou 12 mois			25 000 km ou 12 mois		30 000 km ou 12 mois
HYBRIDATION						
Batterie :				Lithium-Ion	Lithium-Ion	
- Capacité utile / brute (kWh)				0,492 / 0,898	0,492 / 0,898	
- Tension totale (V)				48	48	
Moteur électrique (couplé à la boîte de vitesse) :						
- Puissance maxi en kW CEE				21	21	
- Couple maxi en Nm CEE				55	55	
TRANSMISSION						
Boîte de vitesses	Manuelle	Manuelle	Automatique	Automatique	Automatique	Automatique
Nombre de rapports	6	6	8	6	6	8
DIRECTION						
Diamètre de braquage entre trottoirs (m)	10,9					
LIAISON AU SOL - FREINS - PNEUMATIQUES						
Liaison au sol avant / arrière	Pseudo McPherson, ressorts hélicoïdaux et amortisseurs hydrauliques intégrés / Traverse déformable, ressorts hélicoïdaux et amortisseurs hydrauliques					
Suspensions	Butées Hydrauliques Progressives®					
Freins avant / arrière	Disques ventilés / disques					
Pneumatiques	195/60 R18 Classe A+					

Réservee aux sociétés

AUTOMOBILES CITROËN : Société Anonyme au capital de 159 000 000 euros. Siège social : 2-10, boulevard de l'Europe - 78 300 Poissy.

CITROËN C4 CARACTÉRISTIQUES TECHNIQUES (suite)

Juin 2024

VERSIONS	PureTech 100ch, boîte manuelle	PureTech 130ch, boîte manuelle	PureTech 130ch, boîte automatique	Hybride 100ch, boîte automatique	Hybride 136ch, boîte automatique	BlueHDi 130ch, boîte automatique
	YOU	YOU PLUS MAX	PLUS BUSINESS# MAX	YOU	PLUS BUSINESS# MAX	PLUS BUSINESS# MAX
VOLUMES (EN LITRES)						
Nombres de places	5					
Volume du coffre sous tablette	380					
Volume du coffre au pavillon avec banquette arrière rabattue	1 250					
MASSES (en kg)						
Masse à vide mini CEE (1)	1 209	1 247	1 278	1 325	1 335	1 324
Charge utile (2)	481	488	477	485	475	471
Masse totale admise en charge CEE (MTAC)	1 690	1 735	1 755	1 810	1 810	1 795
Masse maxi remorquable :						
- remorque non freinée	640	660	670	695	705	690
- remorque freinée	1 000	1 200	1 200	1 200	1 200	1 200
- charge maxi sur flèche	61	61	61	61	61	61
Masse totale roulante autorisée (MTRA)	2 690	2 935	2 955	3 010	3 010	2 995
PERFORMANCES (conducteur seul)						
Vitesse maxi en km/h	184	200 (limitée)	200 (limitée)	191	210 (limitée)	206
400 m départ arrêté en secondes	17,7	16,5	16,8	17,7	15,9	16,9
1000 m départ arrêté en secondes	32,3	30,1	30,6	32,2	29,1	30,8
0 - 100 km/h en secondes	10,8	8,9	9,4	10,7	8,0	9,5
CONSOMMATIONS (WLTP)(3)						
Vitesse basse (l/100 km)	6,6 - 6,6	6,4 - 6,5	7,5 - 7,6	4,0 - 4,0	4,3 - 4,4	5,8 - 5,9
Vitesse moyenne (l/100 km)	5,3 - 5,3	5,4 - 5,5	6,0 - 6,0	4,4 - 4,4	4,2 - 4,3	4,9 - 4,9
Vitesse élevée (l/100 km)	4,8 - 4,8	4,7 - 4,8	5,0 - 5,0	4,3 - 4,3	4,3 - 4,4	4,4 - 4,4
Vitesse très élevée (l/100 km)	5,8 - 5,8	5,8 - 5,9	6,0 - 6,1	5,6 - 5,6	5,6 - 5,6	5,5 - 5,5
Cycle combiné (l/100 km)	5,5 - 5,5	5,5 - 5,5	5,9 - 5,9	4,7 - 4,8	4,7 - 4,8	5,1 - 5,1
Emissions de CO ₂ (g/km) - cycle combiné	124 - 124	124 - 125	133 - 134	107 - 107	107 - 108	133 - 134
CARBURANT ET AdBlue® (capacités en litres)						
Sans plomb 95 et 98 RON	50					
Gazole	50					
AdBlue®	17					

Réservee aux sociétés

(1) Sans conducteur. Les masses peuvent augmenter en fonction des équipements.

(2) Différence entre MTAC et la masse à vide mini CEE.

(3) Données mini - maxi, en fonction des équipements.

VERSIONS	Électrique 136ch, autonomie standard, boîte automatique	Électrique 156ch, autonomie étendue, boîte automatique
	YOU PLUS Ë-SERIES* BUSINESS# MAX	YOU PLUS Ë-SERIES* BUSINESS# MAX
MOTEUR		
Puissance administrative (CV)	4	4
Type	Electrique	Electrique
Puissance maxi en kW CEE (ch CEE) à tr/mn	100 (136) / de 3 700 à 10 000 (mode Sport) (1)	115 (156) (mode Sport) (2)
Couple maxi en Nm CEE à tr/min	260 / de 300 à 3 700 (1)	260 / de 500 à 4 060 (2)
Protocole d'homologation	WLTP	WLTP
Intervalle de maintenance	25 000 km ou 2 ans	25 000 km ou 2 ans
TRANSMISSION		
Boîte de vitesses	Automatique	Automatique
Nombre de rapports	Réducteur mono-rapport	Réducteur mono-rapport
BATTERIE		
Type	Lithium-Ion	Lithium-Ion
Capacité (kWh)	50	54
Autonomie (WLTP)	jusqu'à 357 km	jusqu'à 420 km
Temps de charge		
- de 0 à 100% sur prise domestique (8 A)	31 h 00	31 h 00
- de 0 à 100% sur prise renforcée Green'Up™ (16 A)	15 h 00	15 h 00
- de 0 à 100% sur Wallbox 32 A monophasé	7 h 30	7 h 30
- de 0 à 100% sur Wallbox 3 x 16 A triphasé (chargeur 11 kW)	5 h 00	5 h 00
- de 0 à 80% sur borne de charge rapide (100 kW)	30 min (soit 10 km/min)	30 min (soit 10 km/min)
Chargeur embarqué (kW)	7,4 (série) / 11 (option)	7,4 (série) / 11 (option)
DIRECTION		
Diamètre de braquage entre trottoirs (m)	10,9	
LIAISON AU SOL - FREINS - PNEUMATIQUES		
Liaison au sol avant / arrière	Pseudo McPherson, ressorts hélicoïdaux et amortisseurs hydrauliques intégrés / Traverse déformable, ressorts hélicoïdaux et amortisseurs hydrauliques	
Freins avant / arrière	Disques ventilés / disques	
Pneumatiques	195/60 R18 Classe A+	

* Edition Limitée # Réservee aux sociétés

(1) 80 kW (109 ch) / 220 Nm en mode Normal et 60 kW (82 ch) / 180 Nm en mode ECO avec diminution de la performance du chauffage et de la climatisation. (2) 100 kW (136 ch) / 240 Nm en mode Normal et 80 kW (109 ch) / 210 Nm en mode ECO avec diminution de la performance du chauffage et de la climatisation.

VERSIONS	Électrique 136ch, autonomie standard, boîte automatique	Électrique 156ch, autonomie étendue, boîte automatique
	YOU PLUS Ë-SERIES* BUSINESS# MAX	YOU PLUS Ë-SERIES* BUSINESS# MAX
VOLUMES (en litres)		
Nombres de places		5
Volume du coffre sous tablette		380
Volume du coffre au pavillon avec banquette arrière rabattue		1 250
MASSES (en kg)		
Masse à vide mini CEE (1)	1 561	1561
Charge utile (2)	459	459
Masse totale admise en charge CEE (MTAC)	2 020	2020
Masse maxi remorquable :		
- remorque non freinée	Non autorisé	Non autorisé
- remorque freinée		
- charge maxi sur flèche		
Masse totale roulante autorisée (MTRA)	2 020	2020
PERFORMANCES (conducteur seul)		
Vitesse maxi en km/h	150 (mode Sport)	150 (mode Sport)
400 m départ arrêté en secondes	17,5	17,0
1000 m départ arrêté en secondes	32,2	31,6
0 - 100 km/h en secondes	10,0 (mode Sport)	9,2 (mode Sport)
CONSOMMATIONS (WLTP)(3)		
Consommation électrique (kWh/100 km) - cycle combiné	15,1 - 15,5	14,7 - 15,1
Emissions de CO ₂ (g/km) - cycle combiné	0 - 0	0 - 0

* Edition Limitée # Réservee aux sociétés

(1) Sans conducteur. Les masses peuvent augmenter en fonction des équipements.

(2) Différence entre MTAC et la masse à vide mini CEE.

(3) Données mini - maxi, en fonction des équipements.

CITROËN C4 & Ë-C4 ÉLECTRIQUE PRINCIPAUX ÉQUIPEMENTS

Juin 2024

VERSIONS	YOU	PLUS	Ë-SERIES*	BUSINESS#	MAX
SÉCURITÉ					
ABS avec REF (Répartiteur Electronique de Freinage) et AFU (Aide au Freinage d'Urgence)	●	●	●	●	●
Active Safety Brake (fonctionne de 30 à 80 km/h et détecte les piétons et les cyclistes)	●	●	●		
Active Safety Brake 2.0 (fonctionne à l'aide d'un radar de 7 à 140 km/h, y compris de nuit)	Si Pack Safety 2	Si Pack Safety 2	Si Pack Safety 2	●	●
Aide au démarrage en pente	●	●	●	●	●
Airbags frontaux avant, latéraux avant et rideaux	●	●	●	●	●
Alerte active de Franchissement Involontaire de Ligne	●	●	●	●	●
Alerte Attention Conducteur	●	●	●	●	●
Alerte Risque Collision	●	●	●	●	●
Coffee Break Alert	●	●	●	●	●
Commutation automatique des feux de route					●
Détection de sous-gonflage	●	●	●	●	●
ESP (contrôle dynamique de stabilité)	●	●	●	●	●
Feux diurnes à LED	●	●	●	●	●
Fixations ISOFIX sur sièges latéraux arrière	●	●	●	●	●
Frein de stationnement électrique automatique	●	●	●	●	●
Highway Driver Assist - sur boîte automatique uniquement (système autonome de niveau 2)					Si Pack Techno Drive
Kit de dépannage provisoire de pneumatiques	●	●	●	●	●
Neutralisation mécanique de l'airbag passager	●	●	●	●	●
Prédisposition pour roue de secours (pour le montage d'une roue de secours en accessoire) (1)	○	○		○	○
Projecteurs antibrouillard LED avec éclairage statique d'intersection		●	●	●	●
Projecteurs LED avec signature lumineuse en V		●	●	●	●
Reconnaissance des panneaux de vitesse et recommandation	●	●	●		
Reconnaissance étendue des panneaux et recommandation de vitesse	Si Pack Safety 2	Si Pack Safety 2	Si Pack Safety 2	●	●
Régulateur de vitesse adaptatif avec fonction Stop & Go (uniquement sur boîte automatique)					●
Régulateur-limiteur de vitesse	●	●	●	●	●
Sécurité enfants mécanique	●	●	●	●	●
Système de surveillance d'angle mort					●
Témoin et alerte de non-bouclage des ceintures conducteur et passagers	●	●	●	●	●

* Edition Limitée # Réservée aux sociétés

● Série ○ Option

(1) Disponible uniquement sur les versions thermiques. Entraîne la suppression du Kit de dépannage provisoire de pneumatiques.

CITROËN C4 & Ë-C4 ÉLECTRIQUE PRINCIPAUX ÉQUIPEMENTS (suite)

Juin 2024

VERSIONS	YOU	PLUS	Ë-SERIES*	BUSINESS#	MAX
CONFORT ET FONCTIONNALITES					
Accès et démarrage mains libres Proximity		Si Pack Acces & Nav	●	●	●
Accoudoir central arrière avec porte-gobelets et trappe à ski			●		●
Aérateurs centraux en rang 2	●	●	●	●	●
Affichage tête haute couleur					●
Aide au stationnement arrière	●	●	●	●	●
Aide au stationnement avant					●
Aide au stationnement latéral					●
Allumage automatique des feux de croisement	●	●	●	●	●
Banquette arrière fractionnable 2/3 - 1/3	●	●	●	●	●
Caméra de recul	○	●			
Caméra de recul avec Top Rear Vision		Si Pack Acces & Nav	●	●	●
Clignotants impulsionnels	●	●	●	●	●
Climatisation automatique bizona	●	●	●	●	●
Combiné numérique couleur	●	●			
Combiné numérique couleur avec rétro-éclairage		Si Pack Acces & Nav	●	●	●
Condamnation centralisée avec Plip et condamnation automatique du coffre et des portes en roulant	●	●	●	●	●
Console centrale haute avec rangements et accoudoir	●	●	●	●	●
Direction à assistance électrique variable	●	●	●	●	●
Eclairage d'accueil et d'accompagnement	●	●	●	●	●
Eclairage de cave à pied conducteur et passager					Si Pack Lounge
Essuie-vitre avant automatique	●	●	●	●	●
Lève-vitres avant et arrière électriques et séquentiels	●	●	●	●	●
Palettes de changement de vitesse au volant (sur thermique avec boîte automatique uniquement)		●		●	●
Parebrise chauffant		Si Pack Grand Froid	○	Si Pack Grand Froid	Si Pack Grand Froid
Pare-soleil avec miroir occultable côtés conducteur et passager	●	●	●	●	●
Pare-soleil avec miroir occultable et éclairage à LED côtés conducteur et passager					Si Pack Lounge

* Edition Limitée # Réservée aux sociétés

● Série ○ Option

CITROËN C4 & Ë-C4 ÉLECTRIQUE PRINCIPAUX ÉQUIPEMENTS (suite)

Jun 2024

VERSIONS	YOU	PLUS	Ë-SERIES*	BUSINESS#	MAX
CONFORT ET FONCTIONNALITES (suite)					
Plafonniers avant et arrière à lampes	●	●	●	●	●
Plafonniers avant et arrière à LED					Si Pack Lounge
Plancher de coffre à 2 positions	Sur ë-C4 électrique	●	●	●	●
Poche aumonière au dos des sièges avant	Si Ambiance Urban Grey	●	●	●	●
Prise 12V à l'avant	●	●	●	●	●
Recharge sans fil pour smartphone (puissance 15W)					Si Pack Techno (Drive)
Rétroviseur intérieur électrochrome					●
Rétroviseurs extérieurs rabattables électriquement		●	●	●	● (1)
Rétroviseurs extérieurs réglables électriquement et dégivrants	●	●	●	●	●
Siège conducteur avec réglage lombaire	●	●	●	●	●
Siège conducteur massant à réglage électrique (4 voies + fonction lombaire)					Si Ambiance Hype Black
Siège conducteur réglable en hauteur	●	●	●	●	●
Siège passager massant avec réglage lombaire électrique					Si Ambiance Hype Black
Siège passager réglable en hauteur	●	●	●	●	●
Sièges Advanced Comfort	Si Ambiance Urban Grey	●	●	●	●
Sièges avant chauffants		Si Pack Grand Froid	●	Si Pack Grand Froid	Si Pack Grand Froid ou Ambiance Alcantara® Grey ou Ambiance Hype Black
Smart Pad Support Citroën™					●
Surtapis avant et arrière			●		Si Ambiance Alcantara® Grey ou Ambiance Hype Black
Suspension Citroën Advanced Comfort®	●	●	●	●	●
Tiroir de planche de bord		Si Pack Acces & Nav	●	●	●
Toit ouvrant vitré					Si Pack Lounge
Vision 360 (caméras avant et arrière)					Si Pack Techno (Drive)
Volant chauffant					Si Pack Grand Froid (2)
Volant croute de cuir	●	●	●	●	● (boîte manuelle)
Volant cuir pleine fleur					● (boîte automatique)
Volant réglable en hauteur et en profondeur	●	●	●	●	●

* Edition Limitée # Réservée aux sociétés

● Série ○ Option

(1) Avec éclairage d'accompagnement sous les rétroviseurs.

(2) Sur boîte automatique uniquement.

CITROËN C4 & È-C4 ÉLECTRIQUE PRINCIPAUX ÉQUIPEMENTS (suite)

Juin 2024

VERSIONS	YOU	PLUS	È-SERIES*	BUSINESS#	MAX
SPECIFICITES È-C4 ÉLECTRIQUE					
Avertisseur Sonore Piéton	●	●	●	●	●
Câble de recharge Mode 3 (Wall Box) triphasé 3x32A pour prise de charge T2, longueur 6 mètres	●	●	●	●	●
Chargeur embarqué 11 kW triphasé	○	○	○	○	○
Chargeur embarqué 7,4 kW monophasé	●	●	●	●	●
Pompe à chaleur	○	○	○	○	○
Préconditionnement thermique	●	●	●	●	●
SYSTÈME AUDIO ET TELEMATIQUE					
Apple CarPlay® et Android auto™ sans fil	●	●	●	●	●
Boîtier télématique : Appel d'urgence et Citroën Assistance (1)	●	●	●	●	●
Commandes au volant du système audio	●	●	●	●	●
Écran central 10" tactile	●	●	●	●	●
HiFi System					Si Pack Lounge
Kit mains libres Bluetooth	●	●	●	●	●
Navigation 3D sur écran central 10" tactile (2)		Si Pack Acces & Nav	●	●	●
Prise USB-A en rang 1	●	●	●	●	●
Prise USB-A en rang 2	●	●	●	●	●
Prise USB-C en rang 1 (pour fonction Mirror Screen)	●	●	●	●	●
Prise USB-C en rang 2	(3)	(3)	●	(3)	Si Pack Lounge (3)
Système audio numérique (DAB) MP3 6 HP	●	●	●	●	●

* Edition Limitée # Réservée aux sociétés

● Série ○ Option

(1) Comprend les services Connect ONE pour une durée de 10 ans.

(3) Série sur È-C4 électrique.

(2) Comprend le système de navigation TomTom, la reconnaissance vocale avec langage naturel, l'interface personnalisable, et les services Connect PLUS additionnels pour une durée de 1 an.

CITROËN C4 & È-C4 ÉLECTRIQUE PRINCIPAUX ÉQUIPEMENTS (suite)

Juin 2024

VERSIONS	YOU	PLUS	È-SERIES*	BUSINESS#	MAX
STYLE EXTERIEUR					
Coques de rétroviseurs couleur Noir Brillant	●	●	●	●	●
Elargisseurs d'aile et bas de caisse Noir Mat	●	●	●	●	●
Jonc chromé sur les lécheurs de vitres latérales			●		●
Jupe arrière Noir Brillant	●	●	●	●	●
Pack Color Dark Chrome			●		
Pack Color Noir Brillant		●	○	●	
Pack Color Silver					●
Poignées de portes extérieures couleur caisse		●	●	●	●
Poignées de portes extérieures Noir Brillant	●				
Toit bi-ton Noir Perla Nera		○	●	○	○
Vitres et lunette arrière surteintées			●		●
ENJOLIVEURS ET JANTES					
Enjoliveurs 18" AEROTECH	●				
Jantes alliage 18" AEROBLADE Gris Anthra		●		●	
Jantes alliage 18" AEROBLADE Noir Brillant			●		
Jantes alliage 18" AEROBLADE Diamantées					●
Jantes alliage 18" CROSSLIGHT Diamantées					● (sur è-C4 électrique)



* Edition Limitée # Réservée aux sociétés

● Série ○ Option

VERSIONS	YOU	PLUS	Ë-SERIES*	BUSINESS#	MAX
PACKS					
Pack Access & Nav - Accès et démarrage mains libres Proximity - Combiné numérique couleur avec rétro-éclairage - Fonction Top Rear Vision de la caméra de recul - Navigation 3D sur écran central 10" tactile - Tiroir de planche de bord		○	●	●	●
Pack Drive Assist - Aide au stationnement avant et latéral - Commutation automatique des feux de route - Régulateur de vitesse adaptatif avec fonction Stop & Go (sur boîte automatique) - Système de surveillance d'angle mort					●
Pack Grand Froid - Parebrise chauffant - Sièges avant chauffants - Volant chauffant (sur finition Max boîte automatique uniquement)		○		○	○
Pack Lounge - HiFi System - Toit ouvrant vitré					○
Pack Safety - Active Safety Brake - Alerte active de Franchissement Involontaire de Ligne - Alerte Attention Conducteur - Alerte Risque Collision - Coffee Break Alert - Reconnaissance des panneaux de vitesse et recommandation - Régulateur-limiteur de vitesse - Témoin de non-bouclage des ceintures de sécurité conducteur et passagers	●	●	●	●	●
Pack Safety 2 - Active Safety Brake 2.0 - Reconnaissance étendue des panneaux et recommandation de vitesse	○	○	○	●	●
Pack Style - Jonc chromé sur les lécheurs de vitres latérales - Vitres et lunette arrière surteintées			●		●
Pack Techno (sur boîte manuelle uniquement) - Recharge sans fil pour smartphone - Vision 360 (caméras avant et arrière)					○
Pack Techno Drive (sur boîte automatique uniquement) - Highway Driver Assist - système de conduite autonome de niveau 2 - Recharge sans fil pour smartphone - Vision 360 (caméras avant et arrière)					○
Pack Business : - Réservé aux sociétés - - Pack Grand Froid - Pack Techno Drive - Toit bi-ton Noir Perla Nera					○ Non disponible avec la teinte Noir Perla Nera

* Edition Limitée # Réservée aux sociétés

● Série ○ Option

		YOU	PLUS/ BUSINESS	MAX
	AMBIANCE SERIE <ul style="list-style-type: none"> • Garnissage Tissu Meanwhile / Tissu Noir • Bande haut de dossiers avant en Toile enduite Isabella - Gris Horizon • Décor de panneaux de porte injecté Gris Horizon 	<input checked="" type="checkbox"/>	<input type="checkbox"/>	<input type="checkbox"/>
	AMBIANCE URBAN GREY <ul style="list-style-type: none"> • Garnissage Tissu Chevrons Gris / Toile enduite Noir • Bande haut de dossiers et décor de panneaux de porte en Tissu Brasilia - Gris chiné Eiffel sérigraphié • Garnissage et accoudoirs de panneaux de portes en Toile enduite Noir Mistral <ul style="list-style-type: none"> • Poches aumônières au dos des sièges avant • Sièges Advanced Comfort 	<input type="checkbox"/>	<input checked="" type="checkbox"/>	<input type="checkbox"/>
	AMBIANCE METROPOLITAN GREY <ul style="list-style-type: none"> • Garnissage Toile enduite Noir / Tissu Gris • Accoudoir central arrière avec porte-gobelets et trappe à ski • Bande haut de dossiers et décor de panneaux de porte en Tissu Brasilia - Gris chiné Eiffel sérigraphié • Garnissage et accoudoirs de portes en Toile enduite Noir Mistral <ul style="list-style-type: none"> • Poches aumônières au dos des sièges avant • Sièges Advanced Comfort 	<input type="checkbox"/>	<input type="checkbox"/>	<input checked="" type="checkbox"/>
	AMBIANCE ALCANTARA® GREY <ul style="list-style-type: none"> • Garnissage Alcantara® Gris Wind / Toile enduite Noir • Accoudoir central arrière avec porte-gobelets et trappe à ski • Bande haut de dossiers et décor de panneaux de porte en Tissu Brasilia - Gris chiné Eiffel sérigraphié • Garnissage et accoudoirs de panneaux de portes en Toile enduite Noir Mistral <ul style="list-style-type: none"> • Poches aumônières au dos des sièges avant • Sièges Advanced Comfort • Sièges avant chauffants • Surtapis avant et arrière 	<input type="checkbox"/>	<input type="checkbox"/>	<input type="checkbox"/>
	AMBIANCE HYPE BLACK <ul style="list-style-type: none"> • Garnissage Cuir grainé Siena Noir / Toile enduite Noir • Accoudoir central arrière avec porte-gobelets et trappe à ski • Bande haut de dossiers et décor de panneaux de porte en Tissu Brasilia - Gris chiné Eiffel sérigraphié • Garnissage et accoudoirs de panneaux de portes en Toile enduite Noir Mistral <ul style="list-style-type: none"> • Poches aumônières au dos des sièges avant • Siège conducteur massant et chauffant à réglages électriques (4 voies + fonction lombaire) <ul style="list-style-type: none"> • Siège passager massant et chauffant avec réglage lombaire électrique <ul style="list-style-type: none"> • Sièges Advanced Comfort • Surtapis avant et arrière 	<input type="checkbox"/>	<input type="checkbox"/>	<input type="checkbox"/>

● Série ○ Option



TEINTES DE CAISSE

Teinte opaque	Teintes métallisées				Teintes nacrées	
Blanc Banquise	Blanc Okénite	Bleu Eclipse	Gris Acier	Gris Platinium	Noir Perla Nera	Rouge Elixir
						
<input type="radio"/>	<input type="radio"/>	<input type="radio"/>	<input type="radio"/>	<input type="radio"/>	<input checked="" type="radio"/>	<input type="radio"/>

TOIT BI-TON NOIR PERLA NERA (disponible sur les finitions PLUS et MAX)

Teinte opaque	Teintes métallisées				Teintes nacrées	
Blanc Banquise	Blanc Okénite	Bleu Eclipse	Gris Acier	Gris Platinium	Noir Perla Nera	Rouge Elixir
						
<input type="radio"/>	<input type="radio"/>	<input type="radio"/>	<input type="radio"/>	<input type="radio"/>	<input type="radio"/>	<input type="radio"/>

PACKS COLOR ⁽¹⁾

	Noir Brillant	Silver
		
PLUS / BUSINESS	<input checked="" type="radio"/>	<input type="radio"/>
MAX	<input type="radio"/>	<input checked="" type="radio"/>

● Série ○ Option

⁽¹⁾ Comprennent les inserts autour des projecteurs antibrouillard et sur les protections de bas de caisse.

TEINTES DE CAISSE - TOIT BI-TON NOIR PERLA NERA DE SÉRIE

Teintes métallisées

Teintes nacrées

Blanc Okénite

Gris Acier

Gris Platinum

Noir Perla Nera



PACKS COLOR ⁽¹⁾

Dark Chrome



Noir Brillant



GARNISSAGE

AMBIANCE ALCANTARA® GREY

- Garnissage Alcantara® Gris Wind / Toile enduite Noir
- Accoudoir central arrière avec porte-gobelets et trappe à ski
- Bande haut de dossiers et décor de panneaux de porte en Tissu Brasilia - Gris chiné Eiffel sérigraphié
- Garnissage et accoudoirs de panneaux de portes en Toile enduite Noir Mistral
 - Poches aumônières au dos des sièges avant
 - Sièges Advanced Comfort
 - Sièges avant chauffants
 - Surtapis avant et arrière



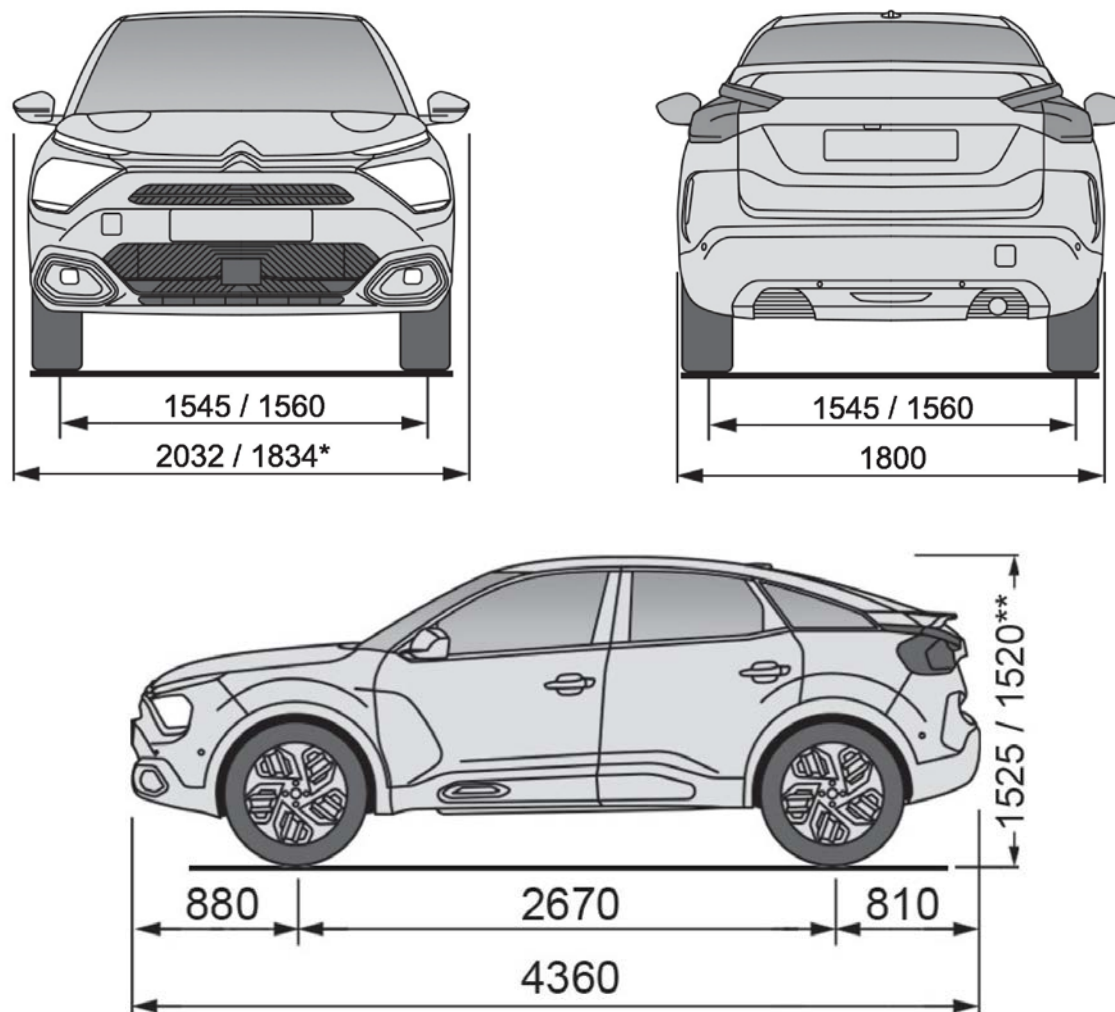
AMBIANCE ALCANTARA® Ë-SERIES

- Garnissage Alcantara® Evo Gris Clair / Toile enduite Gris Clair
- Accoudoir central arrière avec porte-gobelets et trappe à ski
- Bande haut de dossiers et décor de panneaux de porte en Tissu Curitiba Blanc Sonic
- Garnissage de panneaux de portes en Toile enduite Gris Clair et accoudoirs Noir Mistral
 - Poches aumônières au dos des sièges avant
 - Sièges Advanced Comfort
 - Sièges avant chauffants
 - Surtapis avant et arrière



● Série ○ Option

⁽¹⁾ Comprennent les inserts autour des projecteurs antibrouillard et sur les protections de bas de caisse.



Garde au sol : 156 mm

Valeurs en mm.
 * Rétroviseurs rabattus.
 ** Versions électriques.

CITROËN préfère **TOTAL**

AUTOMOBILES CITROËN : Société Anonyme au capital de 159 000 000 euros – Siège social : 2-10, boulevard de l'Europe - 78300 Poissy - RCS 642 050 199. Ce document ne concerne que les véhicules commercialisés en UE. Les informations sur les modèles et leurs caractéristiques correspondent à une définition au moment de l'impression de ce document ; elles ne peuvent être considérées comme contractuelles. Citroën se réserve le droit de

modifier sans préavis les caractéristiques des modèles présentés, sans être tenu de mettre à jour ce document. AUTOMOBILES CITROËN atteste, par application des dispositions de la directive CEE n° 2000/53 CE du 18 septembre 2000 relative aux véhicules hors d'usage, qu'elle atteint les objectifs fixés par celle-ci et que des matières recyclées sont utilisées dans la fabrication des produits qu'elle commercialise. La représentation des

teintes est indicative, les techniques d'impression ne permettant pas une reproduction fidèle des couleurs. Les véhicules transformés par des carrossiers peuvent présenter des caractéristiques techniques, des performances, des consommations, des émissions de CO₂, et des équipements différents. Si, malgré le soin apporté à la réalisation de ce catalogue, vous pensez qu'il comporte une erreur, n'hésitez pas à nous contacter.

Pour tout renseignement, téléphonez à Citroën Information Clientèle au 01 58 79 18 18 ou connectez-vous : www.citroen.fr - Pour toute information sur le Service Citroën, contactez l'un des Points de Vente de notre Réseau en France. Citroën Assistance : 0 800 05 24 24 (appel gratuit).



CITROËN



Pensez à covoturer. #SeDéplacerMoinsPolluer

POUR DÉCOUVRIR LA GAMME CITROËN

Connectez-vous sur www.citroen.fr, depuis votre mobile sur <http://m.citroen.fr> ou téléchargez gratuitement l'application.

