





**NOUVEAU
CITROËN BERLINGO VAN**

INSPIRED BY PRO



Révélation de la French Touch dans les années 90, avec son tube « Joli Dragon », Le Tone s'adonne à la musique pendant 15 ans puis glisse progressivement vers l'illustration. Depuis 2011, ses créations l'ont mené à montrer son travail au Centre Pompidou, notamment. Admirateur des artistes qui maîtrisent la couleur, Le Tone avoue avoir un faible pour le noir et blanc qu'il utilise pour raconter des histoires simples qu'il dessine au feutre dans ses carnets.

1951

Pionnière, la fourgonnette à Traction Avant 2CV AU devient vite une voiture culte, aujourd'hui collectionnée dans le monde entier. Pratique, légère, robuste et économique, elle sera produite à plus de 1,2 million d'exemplaires entre 1951 et 1978.



2016

20 ans après la sortie du premier Jumpy en 1996, Citroën conçoit un utilitaire pensé pour les professionnels d'aujourd'hui : plus innovant avec son Moduwork®, ses portes latérales coulissantes mains libres et sa Taille XS inédite ; plus technologique avec sa tablette tactile 7" et ses aides à la conduite.

CITROËN
Origins



De 1919 à nos jours, découvrez les modèles d'exception qui font l'histoire de Citroën.



1934



1939



1948



1955



1968



2017

Citroën révolutionne le paysage automobile avec la Traction Avant. Ce véhicule dispose d'une particularité qui lui vaudra son nom : les roues motrices sont celles du train avant.

Citroën lance le Tub, de conception moderne avec, entre autres, une porte de chargement latérale coulissante. C'est le Type H qui lui succédera en 1948.

La 2CV est conçue pour être « un véhicule économique et sûr, capable de transporter 4 personnes et 50 kg de bagages dans un maximum de confort ».

Exposée au salon de l'automobile en 1955, la DS fait figure d'OVNI et sa ligne aérodynamique attire l'attention. Designée par Flaminio Bertoni, son aspect futuriste lui vaut le surnom de « soucoupe volante ».

L'heure est aux voitures légères, agiles, comme l'Ami 6 et la Dyane, sans oublier la Méhari, véhicule original pour tous les chemins et tous les usages.

Avec 5 victoires Constructeur en Coupe du monde Rallye-Raid de 1993 à 1997, 8 titres en WRC entre 2003 et 2012, et 3 titres consécutifs en 3 années d'engagement en WTCC (de 2014 à 2016), Citroën affiche un palmarès exceptionnel. Avec son état d'esprit unique et son goût prononcé pour le challenge, la Marque revient en 2017 en WRC avec un seul objectif : redevenir la référence.





CITROËN C3 SOCIÉTÉ



CITROËN C4 CACTUS SOCIÉTÉ

À CHACUN SON UTILITAIRE

En ville comme sur la route, vous apprécierez les sensations de confort et de bien-être à bord, des valeurs qui depuis toujours animent Citroën.



CITROËN BERLINGO VAN



CITROËN BERLINGO ELECTRIC



CITROËN JUMPY



CITROËN JUMPY COMBI



CITROËN JUMPER

NOUVEAU CITROËN BERLINGO VAN COMME VOUS, IL SAIT TOUT FAIRE



NOUVEAU CITROËN BERLINGO VAN EN 10 ATOUTS ESSENTIELS

DESIGN MODERNE ET ROBUSTE

Avec son pare-brise avancé et sa face avant protectrice.

PAGES 10-11

DRIVER & WORKER

2 versions inédites à choisir selon votre activité.

PAGES 12-13

2 LONGUEURS

Une Taille M de 4,40 m et une version allongée Taille XL de 4,75 m.

PAGES 14-15

JUSQU'À 4,40 M³ DE CHARGEMENT

De 3,30 m³ en Taille M à 4,40 m³ en Taille XL.

PAGES 18-19

CABINE EXTENSO®

Comme un bureau mobile modulable à souhait.

PAGES 20-21



Retrouvez les vidéos tutorielles de Nouveau Citroën Berlingo Van en scannant ce code avec votre smartphone.



CABINE APPROFONDIE

Pour accueillir jusqu'à 5 personnes à bord.

PAGES 22-23

TECHNOLOGIE SURROUND REAR VISION

Pour une parfaite visibilité de votre environnement.

PAGES 34-35

4 TECHNOLOGIES DE CONNECTIVITÉ

Pour un contact permanent avec vos clients et vos collègues.

PAGES 36-37

20 AIDES À LA CONDUITE

Dont le Grip Control avec Hill Assist Descent et le frein de stationnement électrique.

PAGES 40-43

MOTORISATIONS EFFICIENTES

Et nouvelle boîte de vitesses automatique EAT8.

PAGES 44-45



SOMMAIRE

P. 10 – LE DESIGN

P. 24 – CITROËN ADVANCED COMFORT®

P. 32 – LES TECHNOLOGIES

P. 46 – LES ÉQUIPEMENTS



Retrouvez toutes les vidéos de
Nouveau Citroën Berlingo Van
en scannant ce code
avec votre smartphone.



UN DESIGN ÉNERGIQUE ET MODERNE

Avec son pare-brise avancé et son bloc avant plus haut et plus court, cohérents avec l'identité des véhicules utilitaires de la Marque et en particulier de Jumpy, Nouveau Citroën Berlingo Van se distingue par son attitude à la fois protectrice et robuste. Quelle que soit sa longueur, sa silhouette privilégie les lignes fluides, sans agressivité, mises en valeur par ses flancs travaillés. Ses larges portes coulissantes suggèrent immédiatement sa praticité. L'arrière confirme son caractère fonctionnel et « *van spirit* » avec ses feux verticaux.

VERSION WORKER

La version Worker est destinée aux professionnels qui transportent du matériel et des collaborateurs sur tout type de chantiers. Elle bénéficie de la cabine Extenso® 3 places modulable et d'une motricité optimisée grâce au Grip Control avec Hill Assist Descent. La robustesse est également un de ses atouts. Grandes roues, garde au sol rehaussée, plaque de protection sous moteur sont associées à une charge utile augmentée à 1 tonne, à un plancher de chargement au revêtement plastique et à un éclairage renforcé dans la zone de chargement.



VERSION DRIVER

La version Driver est dédiée aux professionnels qui effectuent de longs trajets ou multiplient les livraisons en ville. Elle met l'accent sur le confort, avec des sièges dotés d'un réglage lombaire, une acoustique inégalée dans sa catégorie et des aides à la conduite comme le système inédit Surround Rear Vision, le frein de stationnement électrique, le régulateur de vitesse et Citroën Connect Nav sur tablette tactile 8".





M

2 LONGUEURS

TAILLÉES SUR MESURE
POUR TOUS VOS USAGES

XL

Nouveau Citroën Berlingo Van dispose de 2 longueurs de caisse : une version standard Taille M de 4,40 m de long et une version allongée Taille XL de 4,75 m. À vous de choisir en fonction de votre activité et de vos besoins.



M 4,40 m

XL 4,75 m



DES PORTES LATÉRALES COULISSANTES

POUR FACILITER L'ACCÈS

Nouveau Citroën Berlingo Van propose 1 ou 2 portes latérales coulissantes pour faciliter considérablement les chargements et les déchargements, quel que soit l'endroit où le véhicule est stationné. Ses portes, d'une largeur d'ouverture optimisée de 675 mm et d'une hauteur de 1072 mm, se révèlent particulièrement utiles pour des colis de grandes tailles. Elles peuvent également être vitrées selon vos besoins.

UN VOLUME DE CHARGEMENT EXCEPTIONNEL

JUSQU'À 1000 KG DE CHARGE UTILE

Nouveau Citroën Berlingo Van offre un volume de chargement de 3,30 m³ en Taille M, qui atteint les 3,90 m³ en Taille XL (3,80 m³ et 4,40 m³ en cabine Extenso®). Selon le modèle choisi, sa charge utile oscille entre 650 kg et 1 t. Grâce à ses portes battantes 40/60 avec ouverture à 180°, et à la largeur entre ses passages de roue arrière, il accueille facilement jusqu'à 2 europalettes. Il peut être équipé en exclusivité de l'indicateur de surcharge qui informe l'utilisateur du dépassement de la charge utile.

PACK CHARGEMENT



ANNEAUX D'ARRIMAGE

ÉCLAIRAGE RENFORCÉ









DES ÉQUIPEMENTS POUR TOUS LES USAGES

CONÇUS POUR SIMPLIFIER LE QUOTIDIEN

Pour transporter des objets longs, deux solutions : soit ouvrir la trappe de chargement placée derrière la place passager latérale de la cabine Extenso® ; soit utiliser le girafon, une trappe de toit généreuse.

Selon vos besoins, Nouveau Citroën Berlingo Van peut être équipé du Pack « zone de chargement » comprenant un éclairage renforcé à LED, une prise de 12V et 4 anneaux d'arrimage à mi-hauteur, qui s'ajoutent aux 6 anneaux au plancher de série. Pour maintenir solidement tous vos chargements.

 JUSQU'À 1000 kg	 1,241 m	 JUSQU'À 4,40 m³
 GIRAFON	 JUSQU'À 1,5 t	 JUSQU'À 3,44 m



LA CABINE EXTENSO®

3 PLACES ET DE LA MODULARITÉ


Pour s'adapter à toutes les situations, la cabine Extenso® est modulable à souhait. Le siège passager latéral peut s'escamoter pour transporter des objets longs de 3,09 m en Taille M et 3,44 m en Taille XL.

1 – Conçue pour permettre aux professionnels de se déplacer à plusieurs, la cabine Extenso® peut accueillir 3 personnes à l'avant.

2 – Le dossier central rabattable assure la fonction de bureau mobile avec sa tablette écritoire orientable.

3 – Le siège latéral relevé libère un complément d'espace utile bien pratique pour transporter les objets les plus délicats, faisant ainsi passer le volume de chargement de 3,30 m³ à 3,80 m³ en Taille M et de 3,90 m³ à 4,40 m³ en Taille XL.

Enfin, la cabine Extenso® propose un rangement astucieux, sous le siège central, verrouillable par un cadenas.



LA CABINE APPROFONDIE

JUSQU'À 5 PERSONNES À BORD

La cabine approfondie modulaire représente la solution idéale pour le travail d'équipe.




1 – Disponible en Taille XL, elle propose un confort unique en rang 2 avec un espace aux genoux record dans sa catégorie.

2 – Grâce à sa modularité, elle permet le transport de charges longues lorsque le siège latéral du rang 2 et le siège passager avant sont escamotés.

3 – Pour augmenter le volume de chargement, le rang 2 est escamotable et la cloison grillagée d'arrêt de charge coulisse au dos des sièges avant. Pour un volume maximal et une longueur accrue, il est également possible d'escamoter le siège passager avant.



FILTRER
TOUTES LES SOLLICITATIONS



FACILITER
LA VIE À BORD



POUR UN CONFORT GLOBAL INÉDIT

Citroën a élaboré une démarche complète destinée à procurer un confort global inédit à chaque occupant du véhicule. Nommée **CITROËN ADVANCED COMFORT®**, cette démarche consiste à apporter des solutions innovantes, technologiques et intelligentes au service du bien-être du corps et de l'esprit.


L'ensemble des attentes des utilisateurs est ainsi pris en compte, confirmant la légitimité, l'audace et l'avance de Citroën en matière de confort automobile. Quatre grandes lignes dictent cette ingénierie du bien-être : la **douceur** des contacts et de l'acoustique, la **praticité** de l'espace intérieur en toutes circonstances, une **sérénité** pour l'esprit reposant sur une ambiance paisible et enfin, une **technologie intuitive**, utile.



ALLÉGER
LA CHARGE MENTALE



FLUIDIFIER
L'USAGE





Nouveau Citroën Berlingo Van est doté de nombreux absorbants de bruit pour un confort acoustique inégalé.

— CONFORT À BORD POUR UNE SÉRÉNITÉ RENFORCÉE

Nouveau Citroën Berlingo Van filtre toutes les sollicitations de la route dans toutes les conditions. Son confort de roulage optimal provient de sa position de conduite haute, de ses suspensions et de son isolation. Ses assises ont fait l'objet d'une attention particulière, y compris pour les plus grands utilisateurs, puisqu'elles sont réglables en hauteur ainsi qu'au niveau des lombaires, et s'accompagnent d'un accoudoir individuel. Des sièges chauffants sont également disponibles en option.





BUREAU MOBILE

**TOP BOX, PRISE DE 220 V,
RECHARGE SANS FIL**

La cabine de Nouveau Citroën Berlingo Van a été conçue comme un bureau mobile, pour travailler facilement lors de vos déplacements. Vous pouvez ainsi charger un ordinateur sur la prise de 220V puis le ranger dans la Top Box. Côté très pratique, vous bénéficiez de la recharge sans fil pour votre smartphone. De plus, 2 prises USB et 2 prises de 12V sont également mises à votre disposition. Avec la cabine Extenso®, vous travaillez confortablement grâce à la tablette écriteure orientable lorsque le dossier du siège central est rabattu.



UNE MULTITUDE DE RANGEMENTS*

À PORTÉE DE MAIN

La praticité est l'un des maîtres mots qui a guidé la conception de Nouveau Citroën Berlingo Van. Généreux, il regorge à l'avant de rangements astucieux pour les objets du quotidien, des plus petits aux plus encombrants. Entre son coffre de rangement placé sous le siège conducteur ou côté passager, et sa Top Box, sa boîte à gants inférieure, sa capucine au-dessus des têtes, ses multiples zones de dépose, ses grands bacs de portes et ses porte-gobelets, il propose 113 l de rangements ergonomiques et accessibles en toute simplicité.

* Selon version.





UN CONCENTRÉ DE TECHNOLOGIES UTILES

Bien décidé à bousculer les autres véhicules de sa catégorie, Nouveau Citroën Berlingo Van se dote de 20 technologies d'aide à la conduite et de 4 technologies de connectivité, pour vous offrir une conduite toujours plus sûre et vous faciliter la vie au quotidien, quelle que soit votre activité professionnelle.

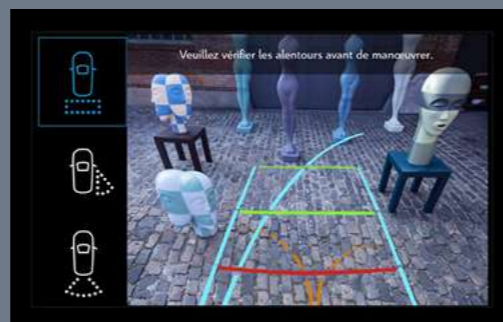

INÉDIT : LA TECHNOLOGIE SURROUND REAR VISION

Pour accroître la visibilité, en conduite comme en manœuvre, Nouveau Citroën Berlingo Van est équipé du système Surround Rear Vision. Celui-ci affiche sur son écran en couleurs 5" placé à l'endroit habituellement réservé au rétroviseur intérieur, les images de 2 caméras sur les alentours proches. Positionnées dans le pied du rétroviseur passager et en haut des portes battantes arrière, ces caméras délivrent en temps réel des images de 3 vues :

1 – La surveillance de l'environnement arrière, pour une meilleure maîtrise en situation de conduite.

2 – La surveillance de l'environnement latéral passager, pour permettre de visualiser l'angle mort de la zone droite du véhicule.

3 – La caméra de recul, pour visualiser la zone arrière proche, au passage de la marche arrière et ainsi faciliter les manœuvres.






UNE NAVIGATION CONNECTÉE

Le système de navigation 3D connectée, Citroën Connect Nav, bénéficie de la reconnaissance vocale pour commander les fonctions Navigation, Téléphone et Média sans jamais quitter la route des yeux. Associé à des services connectés comme TomTom Traffic, pour des informations sur le trafic en temps réel, il peut renseigner sur la localisation et les prix des stations-service, les parkings ainsi que la météo.

MIRROR SCREEN

Ce système permet de retrouver toutes les applications de votre smartphone compatibles avec la conduite sur la tablette tactile 8".





UNE MOTRICITÉ À TOUTE ÉPREUVE AVEC LE PACK CHANTIER

Disponible de série sur la version Worker, Nouveau Citroën Berlingo Van peut être équipé du Grip Control avec Hill Assist Descent pour réduire le risque de glissade ou d'emballement en fortes pentes. À ces équipements s'ajoutent une garde au sol rehaussée de 30 mm, une plaque de protection sous moteur, de grandes roues d'un diamètre de 690 mm associées aux pneus Mud&Snow ainsi qu'une roue de secours homogène.



AVEC LE CONTRÔLE DE STABILITÉ DE L'ATTELAGE

Une fonction supplémentaire de l'ESP, le contrôle de stabilité de l'attelage permet de détecter, pour les véhicules qui en sont équipés, les mouvements d'oscillation de la remorque et d'agir sur les freins du véhicule pour la stabiliser.

20 ÉQUIPEMENTS DE SÉCURITÉ ET D'AIDE À LA CONDUITE



SURROUND REAR VISION

Ce système affiche, sur l'écran en couleur 5" placé à l'endroit habituellement réservé au rétroviseur intérieur, les images de 2 caméras sur les alentours proches. Ces caméras délivrent en temps réel des images de surveillance : de l'environnement arrière lointain ; de l'environnement latéral passager et de la zone arrière proche (fonction caméra de recul).



AFFICHAGE TÊTE HAUTE COULEUR

Grâce à cet équipement, le conducteur garde les yeux sur la route tout en ayant dans son champ de vision, sur une lame transparente, les informations essentielles à la conduite (vitesse courante et conseillée, consigne du régulateur-limiteur de vitesse, consignes de navigation et alerte de risque de collision).



RÉGULATEUR DE VITESSE ADAPTATIF

À l'aide d'une caméra, le dispositif détecte la voiture qui précède et maintient automatiquement la distance de sécurité choisie au préalable par le conducteur, en intervenant sur le frein et l'accélérateur. La fonction Stop, uniquement disponible sur la boîte de vitesses EAT8, permet d'aller jusqu'à l'arrêt du véhicule.



ALERTE ACTIVE DE FRANCHISSEMENT INVOLONTAIRE DE LIGNE

Ce système fonctionne à l'aide d'une caméra qui reconnaît les lignes continues et discontinues. Il détecte le franchissement involontaire d'un marquage au sol des voies de circulation. La direction contre-braque alors, progressivement, pour maintenir le véhicule dans sa voie initiale. La correction est interrompue dès l'activation des clignotants.



RECONNAISSANCE ÉTENDUE DES PANNEAUX ET RECOMMANDATION DE VITESSE

Ce système informe sur la limitation à respecter. Quand un panneau de limitation de vitesse est détecté par la caméra, le conducteur peut accepter la recommandation de vitesse et en faire sa vitesse de régulation ou de limitation. Sont également détectés les panneaux « Stop », « Sens interdit » et « Interdiction de dépasser ».



ALERTE RISQUE COLLISION

Elle permet de prévenir le conducteur que son véhicule risque d'entrer en collision avec le véhicule qui le précède ou un piéton présent dans sa voie de circulation. Si un risque de collision est détecté, une alerte visuelle et sonore est donnée au conducteur.



ACTIVE SAFETY BRAKE

Ce système de freinage d'urgence limite le risque d'accrochages. Il fonctionne à partir de 5 km/h avec des objets fixes ou mobiles et avec les piétons. Si un risque de collision est détecté, une alerte est donnée au conducteur. Sans réaction de ce dernier, le système freine automatiquement le véhicule.



COFFEE BREAK ALERT

Le système prévient le conducteur lorsqu'il est temps de faire une pause, soit après deux heures de conduite cumulées à plus de 65 km/h.



ALERTE ATTENTION CONDUCTEUR

Ce système évalue l'état de vigilance du conducteur en identifiant les écarts de trajectoire par rapport aux marquages au sol. Cette fonction est particulièrement adaptée sur les voies rapides à plus de 65 km/h.



SYSTÈME DE SURVEILLANCE D'ANGLE MORT

Très utile sur les voies rapides ou les autoroutes, ce système de surveillance indique au conducteur la présence d'un véhicule dans les angles morts, par une diode orange, placée dans l'angle des rétroviseurs extérieurs.

20 ÉQUIPEMENTS DE SÉCURITÉ ET D'AIDE À LA CONDUITE



GRIP CONTROL AVEC HILL ASSIST DESCENT

Le système d'antipatinage optimise la motricité des roues avant en fonction du terrain rencontré. La molette intégrée à la planche de bord permet de sélectionner l'un des 5 modes : Standard, Neige, Sable, Boue, ESP OFF. La fonction Hill Assist Descent maintient le véhicule à vitesse réduite, apportant contrôle et sécurité, même en forte pente. Cette fonction s'active grâce à un bouton dédié, sur la console, centrale et fonctionne aussi bien en marche avant qu'en marche arrière.



CONTRÔLE DE STABILITÉ DE L'ATTELAGE

Cette fonction supplémentaire de l'ESP détecte les mouvements d'oscillation de la remorque et agit sur le système de freinage du véhicule pour la stabiliser, et ce sur tous les véhicules équipés d'un dispositif d'attelage.



ACCÈS ET DÉMARRAGE MAINS LIBRES

Ce système permet de verrouiller, déverrouiller et démarrer son véhicule tout en gardant la clé sur soi. La voiture reconnaît son conducteur dès qu'il approche.



FREIN DE STATIONNEMENT ÉLECTRIQUE

Cet équipement fonctionne de 2 manières. Il se serre automatiquement dès l'arrêt du moteur et se desserre dès la mise en mouvement du véhicule. Ce frein peut également être serré et desserré de façon manuelle, en actionnant la palette de commandes.



AIDE AU DÉMARRAGE EN PENTE

Ce système empêche le déplacement non souhaité du véhicule dans une côte lorsque la pédale de frein est relâchée. L'aide au démarrage en pente agit sur des pentes supérieures à 3% en stabilisant le véhicule pendant environ deux secondes. Le conducteur peut ainsi passer sereinement de la pédale de frein à la pédale d'accélérateur.



AUTO COMMUTATION DES FEUX DE ROUTE

Cette fonction prend en charge la permutation des feux de route et des feux de croisement en fonction du trafic, quand des voitures sont détectées. Ce système apporte un éclairage optimal en conduite de nuit.



ÉCLAIRAGE STATIQUE D'INTERSECTION

Il apporte un faisceau lumineux supplémentaire à l'intérieur du virage et augmente ainsi la visibilité et la sécurité dans les virages et les intersections.



CAMÉRA DE REcul

Ce système facilite les manœuvres de stationnement quotidiennes grâce à une aide visuelle. Dès que le conducteur passe la marche arrière, l'écran de la tablette tactile 8" diffuse les images et tous les repères visuels pour bien guider la trajectoire du véhicule.



AIDE AU STATIONNEMENT AVANT, ARRIÈRE ET LATÉRAL

Ce système informe le conducteur de la proximité des obstacles via des repères visuels qui s'affichent sur la tablette tactile 8" et par une alerte sonore.



INDICATEUR DE SURCHARGE

Cette technologie exclusive informe l'utilisateur en cas de dépassement de la charge utile.

DES MOTORISATIONS DE DERNIÈRE GÉNÉRATION

POUR UN COMPORTEMENT
ROUTIER DYNAMIQUE

Nouveau Citroën Berlingo Van adopte des blocs essence PureTech* et Diesel BlueHDi adaptés à tous les usages, urbains comme extra-urbains. Une gamme de motorisations performantes et toujours plus respectueuses de l'environnement, qui offre des consommations réelles maîtrisées. Il bénéficie également (selon les moteurs) de la toute dernière génération de boîtes de vitesses automatiques à 8 rapports EAT8 avec palette au volant, pour un agrément de conduite sur les longs trajets comme pour les déplacements urbains.

**Disponible en 2019.*



Détails sur citroen.fr



DES CONFIGURATIONS SUR MESURE

POUR S'ADAPTER PARFAITEMENT À VOTRE ACTIVITÉ

Nouveau Citroën Berlingo Van offre un choix remarquable de silhouettes différentes pour correspondre au plus juste à vos besoins. Il peut être aussi bien transformé en véhicule de secours et d'assistance, en véhicule isotherme, qu'en moyen de transport pour des personnes à mobilité réduite, en pick-up ou en 4X4...



TRANSPORT DE PERSONNES
À MOBILITÉ RÉDUITE



POLICE



POMPIERS



ISOTHERME



4X4 DANGEL



PICK UP

COULEURS DE CARROSSERIE



BLANC BANQUISE (O)



GRIS ACIER (M)



ROUGE ARDENT (O)



GRIS PLATINIUM (M)



NOIR ONYX (O)



SABLE (N)



DEEP BLUE (N)



AQUA GREEN (O)

PRINCIPAUX ÉQUIPEMENTS DE SÉRIE SELON VERSION

Équipement	NOUVEAU CITROËN BERLINGO VAN CONTROL	NOUVEAU CITROËN BERLINGO VAN CLUB	NOUVEAU CITROËN BERLINGO VAN WORKER	NOUVEAU CITROËN BERLINGO VAN DRIVER	NOUVEAU CITROËN BERLINGO VAN CABINE APPROFONDIE
2 portes latérales coulissantes avec vitres fixes	◆	◆	◆	◆	◆
6 anneaux d'arrimage au sol dans la zone de chargement	◆	◆	◆	◆	◆
ABS, AFU, ASR et ESP	◆	◆	◆	◆	◆
Aide au démarrage en pente	◆	◆	◆	◆	◆
Aide au stationnement arrière	◆	◆	◆	◆	◆
Allumage automatique des feux de croisement	◆	◆	◆	◆	◆
Boîte à gants Top Box	◆	◆	◆	◆	◆
Cabine Extend® : Banquette 2 places, place centrale avec dossier rabattable et tablette écrite orientable, rangement sous siège central, place latérale escamotable pour charge longue	◆	◆	◆	◆	◆
Capacité	◆	◆	◆	◆	◆
Citroën Connect Box avec Pack SOS et assistance inclus	◆	◆	◆	◆	◆
Citroën Connect Nav sur tablette tactile 8" (comprend le kit mains libres Bluetooth*)	◆	◆	◆	◆	◆
le Mirror Screen ⁽²⁾ et 2 prises USB ⁽¹⁾	◆	◆	◆	◆	◆
Climatisation	◆	◆	◆	◆	◆
Cloison pleine fixe	◆	◆	◆	◆	◆
Condamnation centralisée avec RUP 3 push	◆	◆	◆	◆	◆
Détection de sous-gonflage	◆	◆	◆	◆	◆
Essuie-vitre avant automatique	◆	◆	◆	◆	◆
Frein de stationnement électrique	◆	◆	◆	◆	◆
Kit mains libres Bluetooth** avec prise USB	◆	◆	◆	◆	◆
Lève-vitres électriques	◆	◆	◆	◆	◆
Limiteur-régulateur de vitesse	◆	◆	◆	◆	◆
Pack acoustique	◆	◆	◆	◆	◆
Pack Châlier : Grip Control avec Hill Assist Descent, rehausse de + 30 mm, plaque de protection sous moteur, jantes 16" avec pneumatiques Mud & Snow	◆	◆	◆	◆	◆
Pack zone de chargement (éclairage renforcé à LED, 4 anneaux d'arrimage à mi-hauteur, prise de 12 V dans la zone de chargement)	◆	◆	◆	◆	◆
Porte latérale coulissante droite	◆	◆	◆	◆	◆
Portes arrière battantes 60/40 réglées avec ouverture à 180°	◆	◆	◆	◆	◆
Portes arrière battantes 60/40 vitrées et dévitrantes avec essuie-vitre (porte gauche)	◆	◆	◆	◆	◆
Projecteurs antibrouillard avec éclairage statique d'intersection	◆	◆	◆	◆	◆
Rétroviseurs extérieurs électriques et chauffants	◆	◆	◆	◆	◆
Rétroviseurs extérieurs rabattables électriquement	◆	◆	◆	◆	◆
Revêtement de sol en TPO dans l'habitacle	◆	◆	◆	◆	◆
Roue de secours homogène	◆	◆	◆	◆	◆

AMBIANCE INTÉRIÈRE



AMBIANCE DE SÉRIE TISSU MICA GREY

JANTE ET ENJOLIVEURS



ENJOLIVEURS 15" et 16" DEMI-STYLE



ENJOLIVEUR 15" TWIN



ENJOLIVEUR 16" TWIRL



JANTE ALLIAGE 16" STARLIT

Siège conducteur confort (réglage en hauteur, réglage lombaire et rangement sous siège)	◆
Siège passager fixe avec grand rangement sous assise basculante	◆
Siège passager réglable	◆
Siège passager escamotable	◆
Surround Rear Vision (caméra de recul, surveillance de l'environnement arrière et latéral stationnement avant et arrière)	◆
Système audio MP3 (2 HP + 2 tweeters)	◆
Tapis en PVC dans la zone de chargement	◆
Volant multifonctions	◆
Volant réglable en hauteur et en profondeur	◆

* Nécessite un téléphone compatible.

(1) Comprend le système de navigation TomTom, la reconnaissance vocale et durant 3 ans les services Connect Nav (inclut les services « Info Trafic », « Stations-service », « Parkings », « Météo » et « Recherche locale »).

(2) Compatible avec Android Auto, Apple CarPlay™ et MirrorLink®.

(M) : métallisée - (N) : nacrée - (O) : opaque.

L'ensemble des équipements décrits dans cette brochure représente toute la technologie de Nouveau Citroën Berlingo Van. Les véhicules Citroën étant commercialisés en UE, leur définition peut varier d'un pays à l'autre. Pour connaître dans le détail la définition des équipements disponibles en série ou en option, se reporter au document « Caractéristiques Techniques et Principaux Équipements » en téléchargement sur le site citroen.fr.

SÉLECTION D'ACCESSOIRES



AMÉNAGEMENT INTÉRIEUR EN BOIS PREMIUM

PORTE-TUBES



PORTE-ÉCHELLE BASCULANT

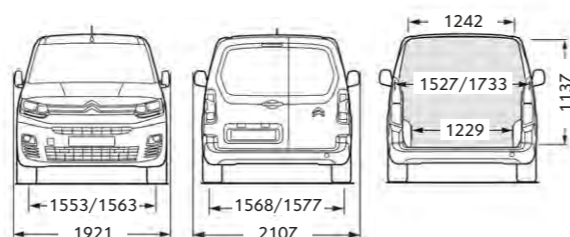
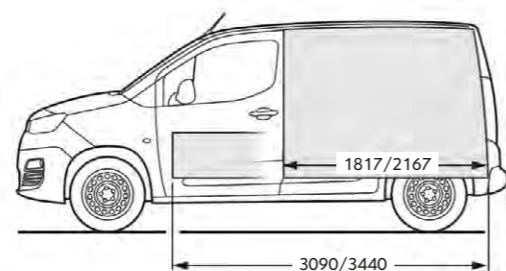
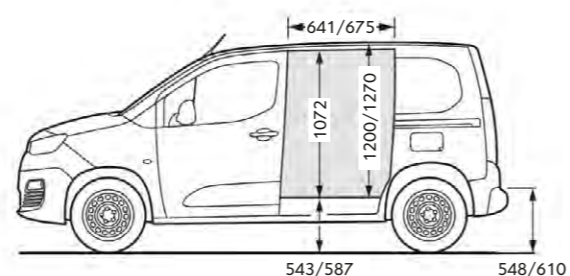
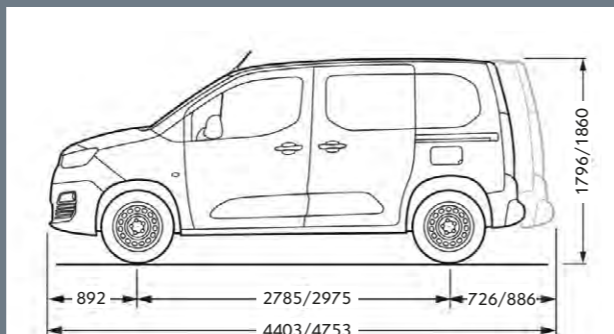
GALERIE EN ALUMINIUM POUR VÉHICULES TAILLE M ET TAILLE XL

CONSOUMATIONS DE CARBURANT ET ÉMISSIONS DE CO₂ NEDC*

Motorisations	Urbaine (l/100 km)	Extra-urbaine (l/100 km)	Mixte (l/100 km)	Émissions de CO ₂ (g/km)
Taille M BlueHDi 75 BVM (Norme euro 6.1)	De 4,8 à 4,9	De 3,9 à 4,1	De 4,3 à 4,4	De 111 à 114
Taille M BlueHDi 100 S&S BVM (Norme euro 6.1)	De 4,6 à 4,9	De 4,0 à 4,3	De 4,2 à 4,6	De 109 à 119
Taille M BlueHDi 130 S&S BVM6 (Norme euro 6.2)	De 4,9 à 5,1	De 4,1 à 4,4	De 4,4 à 4,6	De 116 à 123
Taille M BlueHDi 130 S&S EAT8 (Norme euro 6.2)	De 4,5 à 4,7	De 4,1 à 4,4	De 4,0 à 4,5	De 113 à 119

* Sous réserve d'homologation. À partir du 1^{er} septembre 2017, les valeurs de consommation de carburant et d'émissions de CO₂ de certains véhicules neufs sont déterminées sur la base d'une nouvelle réglementation (WLTP), et les valeurs obtenues ont été converties en NEDC pour permettre la comparabilité. Veuillez à vous rapprocher de votre Point de Vente Citroën pour de plus amples informations et pour vérifier si ces valeurs n'ont pas évolué. Les valeurs ne tiennent pas compte notamment des conditions d'usage, du style de conduite, des équipements ou des options, et peuvent varier en fonction du type de pneumatiques. Pour de plus amples renseignements sur les consommations de carburant et d'émissions de CO₂, veuillez consulter le guide pratique intitulé « Consommations conventionnelles de carburant et émissions de CO₂ des véhicules particuliers neufs » disponible gratuitement dans tous les Points de Vente Citroën ou auprès de l'ADEME - Agence de l'environnement et de la maîtrise de l'énergie (Éditions, 2, square Lafayette, BP 406, F-49004 Angers Cedex 01) ou sur <http://www.carlabelling.ademe.fr/>

DIMENSIONS



Valeurs en millimètres.



COMMERCIALE : 2 ANS, remise en état ou remplacement des pièces défectueuses. Citroën Assistance 24h / 24 et 7j / 7.
PEINTURE : 3 ANS pour les véhicules particuliers. 2 ans pour les véhicules utilitaires.
ANTIPERFORATION : 12 ANS pour les véhicules particuliers. 5 ans pour les véhicules utilitaires.

Pour plus d'informations, consultez les conditions détaillées dans votre Point de Vente Citroën.



EXTENSION DE GARANTIE : DE 2 À 5 ANS de garantie supplémentaire, de 40 000 à 175 000 km*. Prolongement de la garantie commerciale. Citroën Assistance 24h / 24 et 7j / 7. Identification immédiate dans tout le réseau Citroën.
GARANTIE & ENTRETIEN : DE 3 À 7 ANS, de 30 000 à 175 000 km*. Avantages du contrat Entretien & Assistance. Prolongement de la garantie contractuelle.
SERVICE COMPRIS : DE 3 À 7 ANS de garantie supplémentaire, de 30 000 à 175 000 km*. Avantages du contrat Garantie & Entretien. Remplacement des pièces d'usure (hors pneumatiques). Contrôle technique (4 ans et plus).

*À la première des deux échéances atteinte. Kilométrage à compter du km 0 du véhicule. Durée à compter de la date de première mise en circulation.

INSPIRED BY YOU



TÉLÉCHARGEZ LA NOUVELLE APPLICATION MOBILE MY CITROËN pour bénéficier d'un suivi personnalisé de votre véhicule et accéder à tous les services Citroën depuis votre smartphone.



TÉLÉCHARGEZ L'APPLICATION MOBILE SCAN MY CITROËN pour bénéficier de toute la documentation de bord à portée de main ! Grâce à la réalité augmentée, scannez les éléments de votre véhicule et accédez directement aux éléments qui vous intéressent.



ÉVALUEZ, DÉPOSEZ ET PARTAGEZ VOTRE AVIS SUR VOTRE VÉHICULE ou dans un Point de Vente Citroën après l'achat, ou lors d'une intervention effectuée en atelier sur votre véhicule. La note ainsi que l'avis sont publiés sur le site de Citroën.



LOUEZ UNE CITROËN CHEZ CITROËN Besoin d'un monospace pour prendre des vacances en famille, d'un utilitaire pour déménager ou tout simplement envie de s'évader le temps d'un week-end ? Pensez à la location chez votre concessionnaire Citroën.



VOTRE VOITURE VOUS RAPPORTE DE L'ARGENT Avec le service d'autopartage de Citroën, louez votre véhicule lorsque vous ne l'utilisez pas. Vous pouvez bénéficier d'un parking gratuit et être rémunéré pour chaque kilomètre parcouru.

Pour plus d'informations : citroen.fr.
Financement et offres de service.

CITROËN préfère TOTAL - AUTOMOBILES CITROËN - RCS Paris 642 050 199. Les informations sur les modèles et leurs caractéristiques correspondent à une définition au moment de l'impression de ce document ; elles ne peuvent être considérées comme commerciales. Citroën se réserve le droit de modifier sans préavis les caractéristiques des modèles présentés, sans être tenue de mettre à jour ce document. La représentation des teintes est indicative, les techniques d'impression ne permettant pas une reproduction fidèle des couleurs. Pour tout renseignement, téléphonez à Citroën Information Clientèle au 09 69 39 18 18 ou connectez-vous sur www.citroen.fr. Pour toute information sur le service Citroën, contactez l'un des Points de Vente de notre réseau en France.



POUR DÉCOUVRIR LA GAMME CITROËN

Connectez-vous sur www.citroen.fr, depuis votre mobile sur <http://m.citroen.fr> ou téléchargez gratuitement l'application.